

电力行业应用方案：



序号	应用领域	主推型号	规格	描述	图片
1	智能电表	CHP8-112DB2-D90, P200	90A	12VDC, 双线圈3.0W, 90A/250VAC, 基座加凸台, 端子4.0	
2		CHP8-112DB2-D90, P400A	90A	12VDC, 双线圈3.0W, 90A/250VAC, 无凸台, 端子3.5	
3		CHP8-112MA2-DF120, W003G	120A	12VDC, 双线圈3.0W, 90A/250VAC, 带电刷线	
4		CHP5-1A12BNB2-B60	60A	12VDC, 单线圈1.5W, 60A/250VAC, PCB引脚	

储能行业应用方案：



序号	应用领域	主推型号	规格	描述	图片
----	------	------	----	----	----

1	户用储能 电站储能	CHPV-S20	20A/1500VDC	12VDC or 24VDC, 2.6W, 20A/40A/1500VDC, 陶瓷和金属焊接	
2		CHPV-S250	250A/1500VDC	12VDC or 24VDC, 6W, 250A/1500VDC, 陶瓷和金属焊接	
3		CHPV-S350	350A/1500VDC	节能型12VDC or 24VDC, 启动时50W, 保持时6W, 350A/1500VDC, 陶瓷和金属 焊接	

安全行业应用方案：



序号	应用领域	主推型号	规格	描述	图片
1	安全电梯 轨道交通	CHSR2-S-AB24D2F	6A 2组触点	5-110VDC, 700mW, 6A, 250VAC/30VDC, 环氧树脂封装	
2		CHSR4-S-3A1BD2F	6A 4组触点	5-110VDC, 360mW, 6A, 250VAC/30VDC, 环氧树脂封装	
3		CHSR6-S-4A2BD2F	6A 6组触点	5-110VDC, 500mW, 6A, 250VAC/30VDC, 环氧树脂封装	

充电行业应用方案:



序号	应用领域	主推型号	规格	描述	图片
1	充电模块	CHS01-S-112LA2	30A/40A250VAC	12VDC, 0.9W, 30A/40A/277VAC, PCB安装	
2		CHS01-V-112LA2	50A/60A250VAC	12VDC, 0.9W, 50A/60A/277VAC, PCB安装	
3		CHP5-112BNB2-B60	60A 250VAC	12VDC, 双线圈2.0W, 60A/250VAC, PCB安装, 磁保持继电器	
4		CHP8-112DB2-S90	90A 250VAC	12VDC, 单线圈1.0W, 90A/250VAC, PCB安装, 磁保持继电器	
5	直流桩	CHEV-112EA120	120A750VDC	节能12-24VDC, 启动时42-55W, 保持时1.8-3.0W, 60A/120A/750VDC, 陶瓷和金属焊接, 带辅助触点	
6		CHEV-112EA60	60A 750VDC		
7		CHC-L63/VB-12-LAB	120A750VDC		

8	交流桩	CHS01-S-112LA2	30A/40A250VAC	12VDC, 0.9W, 30A/40A/277VAC, PCB安装	
9		CHS01-V-112LA2	50A/60A250VAC	12VDC, 0.9W, 50A/60A/277VAC, PCB安装	
10		CHP5-112BNB2-B60	60A250VAC	12VDC, 双线圈2.0W, 60A/250VAC, PCB安装, 磁保持继电器	
11		CHP8-112DB2-S90	90A250VAC	12VDC, 单线圈1.0W, 90A/250VAC, PCB安装, 磁保持继电器	

智能家居应用方案:



序号	应用领域	主推型号	规格	描述	图片
1		A1-S-105IA2F	10A, 灵敏型 0.2W	5VDC, 12VDC, 24VDC; 200mW/450mW; 10A TV-5	
2		A1-S-112IA2F	10A, 灵敏型 0.2W		
3		A1-S-105HA2	10A, 标准型 0.45W		
4		A1-S-112HA2	10A, 标准型 0.45W		



5	智能开关 智能插座	CHI03-S-105DA2	17A/20A, 标准型 0.4W	5VDC, 12VDC; 400mW; 17A/20A TV-8		
6		CHI03-S-112DA2	17A/20A, 标准型 0.4W			
7		CHI03L-S-105DA2	17A/20A, 磁保持型	5VDC, 12VDC; 400mW/600mW; 17A/20A TV-8; 磁保持线圈可选		
8		CHI03L-S-112DA2	17A/20A, 磁保持型			
9		CHI03L-S-105HA2	17A/20A, 磁保持型			
10		CHI03L-S-112HA2	17A/20A, 磁保持型			
11			A16-V-105DA2F	16A, 小体积型	5VDC, 12VDC; 400mW 16A TV-8;	
12			A16-V-112DA2F	16A, 小体积型		
13		智能门窗 /电机	A1-S-112HA2	10A, 标准型 0.45W	5VDC, 12VDC, 24VDC; 200mW/450mW; 10A TV-5	
14		智能控制 (灯光)	A1-S-112HA2	10A, 标准型 0.45W		
15	CHI03-S-112DA2		17A/20A, 标准型 0.4W	5VDC, 12VDC; 400mW; 17A/20A TV-8		
16	智能马桶盖	CHI03-S-112DA2	17A/20A, 标准型 0.4W			
17	智能晾衣架	A1-S-112HA2	10A, 标准型 0.45W	5VDC, 12VDC, 24VDC; 200mW/450mW; 10A TV-5		
18		A1-S-112HA2	10A, 标准型 0.45W			
19		A1-S-124HA2	10A, 标准型 0.45W			
20	其它类型	CHI03-S-112DA2	17A/20A, 标准型 0.4W	5VDC, 12VDC; 400mW; 17A/20A TV-8		
21		CHI03-S-124DA2	17A/20A, 标准型 0.4W			

22	CHI03L-S-112HA2	17A/20A, 磁保持型	5VDC, 12VDC; 400mW/600mW; 17A/20A TV-8; 磁保持线圈可选	
----	-----------------	---------------	---	--

光伏行业应用方案:









序号	逆变器功率	主推型号	规格	描述	图片
1	Insulation Monitoring	CHMR-112A-THT CHMR-105A-THT	15mA	5VDC; 313mW; 15mA/1000VDC	
2		CHI05-S-212HA2 (10A)	10A	12VDC; 800mW (1400mw); 10A; ≥1.7mm (≥2.0mm)	
3	5KW以下	CHI05-V-212H1A2 (10A)	10A	12VDC; 800mW (1400mw); 10A; ≥1.7mm (≥2.0mm)	
4		CHI05-V-212HA2 (10A)	10A	12VDC; 800mW (1400mw); 10A; ≥1.7mm (≥2.0mm)	
5		CHI05-S-212HA4 (10A)	10A	12VDC; 800mW (1400mw); 10A; ≥1.7mm (≥2.0mm)	
6	10KW以下	CHI05-V-212H1A2 (10A)	10A	12VDC; 800mW (1400mw); 10A; ≥1.7mm (≥2.0mm)	
7		CHS01-V-112HA (35A)	35A	12VDC; 1.4W; 31A/35A/40A/43A;	
8	10-25KW	CHS01-V-112HA2 (43G)	43A	12VDC; 1.4W; 31A/35A/40A/43A;	
9		CHS01-V-112HA2 (50G)	50A	12VDC; 2.25W; 35A/40A/43A/50A/60A;	
10		CHS01-V-112HA2 (60G)	60A	12VDC; 2.25W; 35A/40A/43A/50A/60A;	

11	30-40KW	CHAR-112A75C	75A	12VDC; 75C/90C:2W; 120C/165C:2.5W; 200C/250C/270C:4W; 75A/90A/120A/165A/200A/250A/270; $\geq 4.0\text{mm}$	
12	40-60KW	CHAR-112A90C	100A/90A		
13		CHAR-112A100T	100A/90A	12VDC; 3.2W; 100A/130A/150A/200A; $\geq 3.6\text{mm}$	
14	60-70KW	CHAR-112A130	130A		
15	80-110KW	CHAR-112A150	150A		
16		CHAR-112A200	200A		
17	120-225KW	CHAR-112A200C	200A	12VDC; 75C/90C:2W; 120C/165C:2.5W; 200C/250C/270C:4W; 75A/90A/120A/165A/200A/250A/270; $\geq 4.0\text{mm}$	
18	350KW	CHAR-112A250C/270C	250A/270A		

电源行业应用方案：








序号	应用领域	主推型号	规格	描述	图片
1	通讯电源	CHDC-148D200BS	200A/60VDC	48VDC; 30W; 200A/400A/500A/80VDC; 常开或常闭(磁保持); 螺丝安装; 磁保持线圈	
2		CHDC-148D200SL	200A/80VDC磁保持		
3		CHDC-148D400SL	400A/80VDC磁保持		
4	变频器	CHDC-124D200AS	200A/60VDC	48VDC; 保持时3.6W/5W; 200A/400A/60VDC; 常开型/ 常闭型; 螺丝安装	
5		CHDC-124D400AS	400A/60VDC		
6	电源	A1-S-112HA2 A1-S-124HA2	10A/250VAC	12VDC/24VDC; 450mW; 3A/5A/8A/10A; 密封品; PCB安装	
7		A2-S-112DC2 A2-S-124DC2	5A/250VAC	12VDC/24VDC; 400mW; 5A/10A; 密封品; PCB安装	
8		CHI03-S-112DA2 CHI03-S-124DA2	17A/250VAC	12VDC/24VDC; 400mW; 17A/20A; 密封品; PCB安装	
9		CHS01-S-112LA2 CHS01-S-124LA2	30A/250VAC	12VDC/24VDC; 900mW; 30A/40A; 密封品; PCB安装	

电动行业应用方案:



序号	应用领域	主推型号	规格	描述	图片
1	主充继电器	CHEV-P100	100A/750VDC	12V或24VDC(可选); 5.2W-6.0W; 100A/150A/200A/250A/750V DC; 陶瓷钎焊密封	
2		CHEV-P150D	150A/750VDC		
3		CHEV-P200	200A/750VDC		
4		CHEV-P250	250A/750VDC		
5		CHEV-H250	250A/750VDC	12V或24VDC(可选); 6.0W; 250A/300A/400A/750VDC; 陶瓷钎焊密封	
6		CHEV-H300	300A/750VDC		
7		CHEV-H400	400A/750VDC		
8	预充继电器	CHDR1-112DV20	20A/600VDC	12V或24VDC(可选); 1.9W; 20A, 600VDC/50A, 500VDC; 环氧树脂密封	
9		CHDR1-112DV20T	20A/600VDC		
10		CHDR1-112D050	50A/500VDC		
11	快充继电器	CHEV-P100	100A/750VDC	12V或24VDC(可选); 5.2W-6.0W; 100A/150A/200A/250A/750V DC; 陶瓷钎焊密封	
12		CHEV-P150D	150A/750VDC		
13		CHEV-P200	200A/750VDC		
14		CHEV-P250	250A/750VDC		

15		CHEV-H250	250A/750VDC		
16		CHEV-H300	300A/750VDC	12V或24VDC(可选); 6.0W; 250A/300A/400A/750VDC; 陶瓷钎焊密封	
17		CHEV-H400	400A/750VDC		
18	普充继电器	CHDR1-112DV20	20A/600VDC	12V或24VDC(可选); 1.9W; 20A, 600VDC/50A, 500VDC; 环氧树脂密封	
19		CHDR1-112DV20T	20A/600VDC		
20		CHDR1-112D050	50A/500VDC		
21		CHEV-P100	100A/750VDC	12V或24VDC(可选); 5.2W- 6.0W;	
22		CHEV-P150D	150A/750VDC	100A/150A/200A/250A/750V DC; 陶瓷钎焊密封	
23	辅助&PTC 继电器	CHDR1-112DV20	20A/600VDC	12V或24VDC(可选); 1.9W; 20A, 600VDC/50A, 500VDC; 环氧树脂密封	
24		CHDR1-112DV20T	20A/600VDC		
25		CHDR1-112D050	50A/500VDC		
26		CHEV-P100	100A/750VDC	12V或24VDC(可选); 5.2W- 6.0W; 100A/150A/200A/250A/750V DC; 陶瓷钎焊密封	

工业车辆应用方案：







序号	应用领域	主推型号	规格	描述	图片
1	工业叉车 吊机起重 机塔吊挖 掘机	CHDR-112D100	100A/48VDC	12VDC; 3.2W; 100A/150A/60VDC; PCB安装	
2		CHDR-112D100H	100A/60VDC		
3		CHDR-112D150H	150A/60VDC		
4		CHDC-112D200ADH	200A/80VDC	12VDC; 保持时8.8W; 200A/400A/80VDC; 常开型	
5		CHDC-112D400ADH	400A/80VDC		
6		CHDC-112D200/400SL	200A/400A/80VDC C磁保持类	12VDC; 30W; 200A/400A/80VDC; 常闭 型; 螺丝安装; 磁保持线圈	
7		CHEV-P100	100A/750VDC	12V或24VDC (可选); 6.0Q; 100A/150A/200A/250A/300A /400A/750VDC; 陶瓷钎焊密 封; 螺丝安装	
8		CHEV-P150D	150A/750VDC		
9		CHEV-P200	200A/750VDC		
10		CHEV-P250	250A/750VDC		
11		CHEV-H250	250A/750VDC		
12		CHEV-H300	300A/750VDC		
13		CHEV-H400	400A/750VDC		

家电行业应用方案:



序号	应用领域	主推型号	规格	描述	图片
1	空调冰箱 洗衣机小	A1-S-112DA	5A、密封品\防 爆品	12VDC; 450mW; DA:5A\HA/HAF:10A; 开孔品 \密封品\防爆品(可选)	
2		A1-V-112DA	5A、开孔品		
3		A1-S-112HA2	10A、密封品\防 爆品		
4		A1-V-112HA2	10A、开孔品		
5		A1-S-112HA2F	10A、密封品\防 爆品		
6		CHM-S-112DA3	5A、密封品\防 爆品	12VDC; 200mW; 5A; 开孔品 \密封品\防爆品(可选)	
7		CHM-V-112DA3	5A、开孔品		
8		A2-S-112DA2	5A、密封品、常 开型	12VDC; 400mW; 5A; 密封品	
9		A2-S-112DC2	5A、密封品、常 换型		
10		CHW-S-112DA2	10A、密封品、 常开型	12VDC; 360mW; 10A/17A/20A; 密封品	
11		CHW-S-112DC2	10A、密封品、 常换型		
12		CHW-S-112DA2H	17/20A密封品、 常开型		
13		CHW-S-112DC2H	17/20A密封品、 常换型		

14	家电抽油烟机热水器	CHZ01-S-112LA2	10A、密封品	12VDC; 530mW; 10A/16A; 密封品\防爆品(可选)	
15		CHZ02-S-112LA2	16A、密封品\防爆品		
16		CHZ03-S-112LA2	16A、密封品\防爆品		
17		CHI03-S-112DA2	17A、密封品\防爆品	12VDC; 400mW; 17A/20A; 密封品\防爆品(可选)	
18		CHF-S-112DA2	20A/25A、密封品\防爆品	12VDC; 900mW; 20A/25A(可选); 开孔品\密封品\防爆品(可选)	
19		CHF-V-112DA2	20A/25A、开孔品		
20		CHFN-S-112DA2	20A/25A、密封品\防爆品		
21		CHFN-V-112DA2	20A/25A、开孔品		
22		CHE-S-112DA2	20A/25A、密封品\防爆品		
23		CHE-V-112DA2	20A/25A、开孔品		
26		CHS01-S-112LA2	30A/40A、开孔品\密封品	12VDC; 900mW; 30A/40A; 密封品\防爆品(可选)	
27		CHS02-S-112LA2	30A、开孔品\密封品		